

取扱説明書





腰掛けたまま
ラクラク作業!



このたびは「ノンキー」を
お買い上げいただき、ありがとうございます。

はじめに

- この取扱説明書は  の取扱方法と使用上の注意事項について記載してあります。ご使用前には必ず、この取扱説明書を熟知するまでお読みのうえ、正しくお取扱いいただき、最良の状態でご使用ください。
- お読みになったあとも **必ず製品の近くに保管** してください。
- 製品を貸与または譲渡される場合は、この取扱説明書を製品に添付してお渡してください。
- この取扱説明書を紛失または損傷された場合は、速やかに当社または販売店にご注文ください。
- なお、品質・性能向上あるいは安全上、使用部品の変更を行うことがあります。その際には、本書の内容および写真・イラストなどの一部が、本製品と一致しない場合がありますので、ご了承ください。
- ご不明なことやお気付きのことがございましたら、お買い上げまたはお近くの販売店にご相談ください。
-  印付きの下記マークは、安全上、特に重要な項目ですので、必ずお守りください。



その警告文に従わなかった場合、死亡または重傷を負う危険性があるものを示します。



その警告文に従わなかった場合、ケガを負うおそれのあるものを示します。

製造元 **株式会社 啓文社製作所**

〒731-0523 広島県安芸高田市吉田町大字山手739-6
TEL (0826) 43-1201 (代)
FAX (0826) 43-1768
<http://www.keibunssya-ss.co.jp>

9002-2001-1
2023.04

安全に使用していただくために

警告

- 本製品は作業椅子以外の目的で使用しないでください。
- 階段、傾斜地など転倒や暴走の恐れがある所では使用しないでください。
- 安全な速度で使用してください。
- 作業用の椅子ですから、公道では使用しないでください。
- 火気のそばでは使用しないでください。
- 座席の高さ調節ねじは、確実に締め付け、固定してください。
- 車輪に衣類が巻き込まれる危険性のある服装では使わないでください。また、車輪に手を触れないでください。指詰めがあります。
- 踏み台等には使用しないでください。

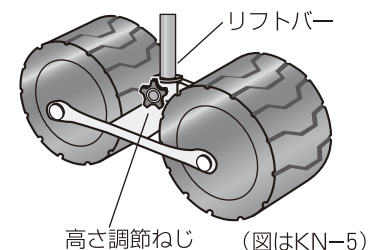
注意

- エンジンやモータなど動力の取付け、または、改造はしないでください。
- 幼児、子供の使用は危険です。使用させないでください。
- ノンキーを人に押させたり引かせたりしないでください。
- 病気など体調の良くない人、酒を飲んだとき、妊娠している人は使用しないでください。
- 他人に貸す時や転売するときは、取扱説明書も添付してください。
- 万一、故障した場合の補修部品は、弊社指定の部品を使用してください。

取扱い方法

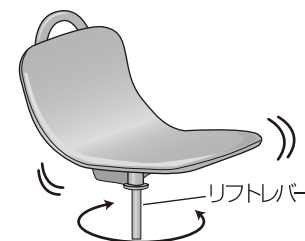
① 座席の上下調節

座席の下に付いている高さ調節ねじをゆるめ座席を上下させて希望の高さになったら、リフトバーの縦溝の中に高さ調節ねじを合わせて締め、座席を固定します。(KN-4、KN-8は除く)



② 座席の回転

回転式の座席は、360度自由に回ります。お好きな角度でお使いください。(KN-4、KN-8は除く)



③ バスケットとコンテナの着脱方法

バスケット (KN-3、KN-30) は差し込み式です。バスケットの取付は、バスケットホルダをシャーシに差し込みます。

